

附件 1:

**第二届中国航天高峰论坛暨  
中国宇航学会·中国空间法学会2017年学术年会  
文摘格式要求**

一、文摘字数要求500—800字。

二、文摘打印格式如下：

1. 使用WORD 文件格式
2. 使用A4 标准纸（210mm X 297mm）
3. 版心170mm X 240mm
4. 页边距：  
    上边界30mm、下边界27mm  
    左边界20mm、右边界20mm
5. 文摘按如下顺序、字号打印：  
    标题：小二号宋体居中  
    作者：四号宋体居中  
    单位：小四号宋体居中  
    通信地址（邮编）：小四号宋体居中  
    电子信箱：小四号宋体居中  
    主题词：不少于四个，四号仿宋
6. 文摘内容：小三号宋体

附件 2:

**第二届中国航天高峰论坛暨  
中国宇航学会·中国空间法学会 2017 年学术年会  
论文保密审批单**

|             |                         |      |      |
|-------------|-------------------------|------|------|
| 论文题目        |                         |      |      |
| 第一作者        | (姓名)                    | (职务) | (职称) |
| 第二作者        | (姓名)                    | (职务) | (职称) |
| 工作单位        |                         |      |      |
| 通信地址<br>及邮编 |                         |      |      |
| 电话          | 传真                      | 手机   |      |
| 电子信箱        |                         |      |      |
| 论文分组        | (如: 空间技术-航天动力学)         |      |      |
| 会议名称        | 中国宇航学会·中国空间法学会2017年学术年会 |      |      |
| 保密审批意见      |                         |      |      |
| 公章<br>年 月 日 |                         |      |      |

附件 3:

## 第二届中国航天高峰论坛暨

### 中国宇航学会·中国空间法学会 2017 年学术年会投稿说明

投稿系统网址: <http://www.yhxb.org.cn/>

具体投稿步骤如下:

1. 进入宇航学报页面, 点击“作者投稿/查稿”并进入。

The screenshot shows the homepage of the Journal of Astronautics. At the top, there are logos for the Chinese Society of Astronautics and the Chinese Society of Space Law. The main title '宇航学报' (Journal of Astronautics) is prominently displayed. Below the title, there is a navigation bar with links for '首页', '学报简介', '文章查询', '学报动态', '作者园地', '投稿须知', '期刊订阅', and '联系我们'. The main content area includes a search bar, a '杂志概况' (Journal Overview) section, and a '在线办公系统' (Online Office System) section. The '在线办公系统' section contains several buttons, with '作者投稿/查稿' (Author Submission/Check) circled in red.

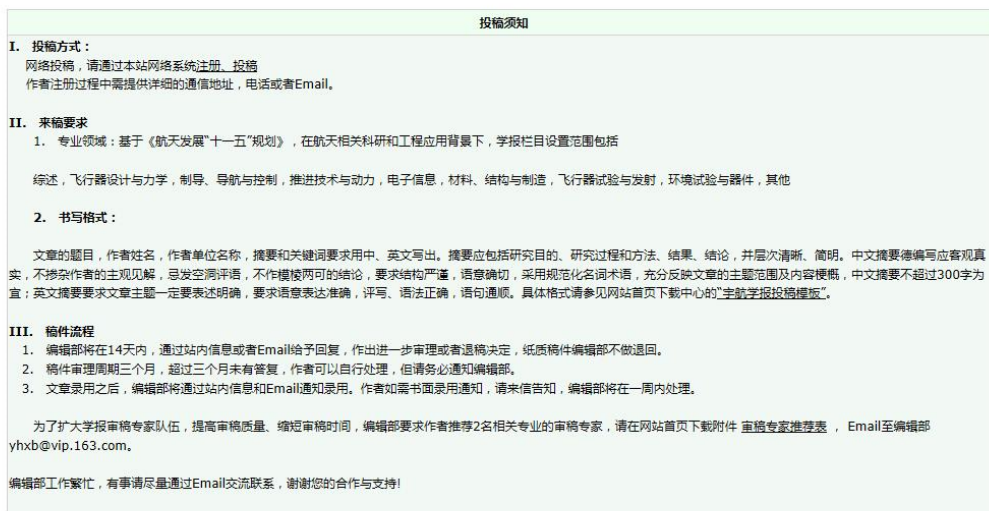
2. 到达注册/登陆页面, 点击“注册”进入注册页面, 按要求填写并注册。如之前已注册过该系统, 可直接登陆。

The screenshot shows the registration and login page of the Journal of Astronautics. At the top, there is a header with the journal's name and ISSN information. Below the header, there is a section titled '在作者中心登录后, 您可以:' (After logging in to the author center, you can:), followed by a list of instructions for authors. To the right, there is a '作者登录' (Author Login) section with a login form. The '注册' (Register) button is circled in red.

3. 注册后，进入作者页面，点击“向导式投稿”，开始投稿。

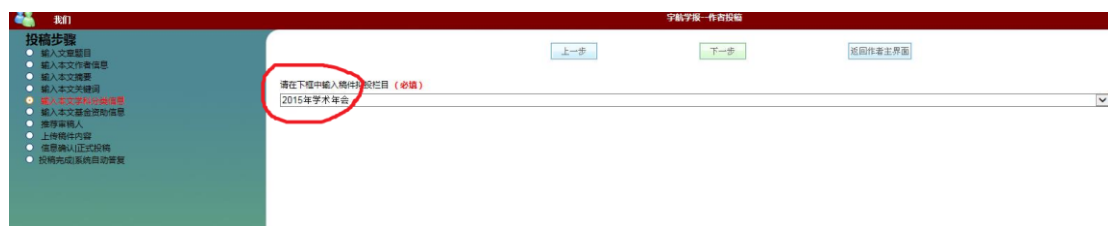


4. “投稿确认书”、“投稿须知”、“版权转让协议”与 2017 年学术年会无关，只需选择“同意并继续投稿”即可。



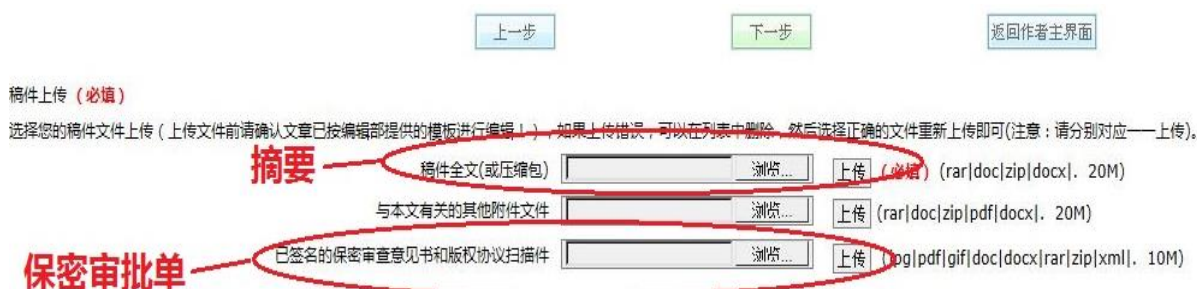
5. 继续点下一步，输入摘要、关键词。

6. “输入本文学科分类信息”时，请选择“2017年学术年会”。请务必选择“2017年学术年会”，否则投稿无效。



7. 在“输入本人基金资助信息”中，填写文摘所属领域，如“空间技术—航天器系统”。“推荐审稿人”不必填写。

8. 将摘要和保密审批单上传至图上标注的位置。



9. 确认无误后，点击“立即投稿”即可。



10. 后续文摘录用、提交全文、提交宣讲 ppt 等将通过“退修”操作通知作者，请注意查收邮件或登录网站实时查询。